



しあわせ便り

第30号

しあわせ創研が「長島町の皆様だけ」に、しあわせをお届けします。

発行者：しあわせ創研(社会保険労務士事務所)
社会保険労務士 門元 隆臣
携帯電話：090-5249-4848

鹿児島県出水郡長島町蔵之元230番地 〒899-1301

スマホ登録
QRコード

Fax/Tel: 0996-88-5326

Mail: info@shiwase-ci.com

WebPage URL: http://shiwase-ci.com/



～ご相談はご連絡いただければ当方が伺います～

しあわせ便りは一人の社会保険労務士、門元隆臣の個人的見解を発信しているものであり、他の社労士諸氏にはまた別の考え方もある旨ご承知おきください。

◆気になるあれこれ

「使える!! マイナンバー(個人番号)カード」

色々な場面で提示を求められることが多くなってきた、マイナンバーカード(以後、MNC)ですが、カードの発行率はCOVID-19に関する給付金申請で急増したR2/9/1でも19.4%しかありません。個人番号が他人に知られて悪用されることや、紛失することを恐れて申請を躊躇する方が多いようです。

今までは税金の確定申告や、身分証明書程度にしか使えなかったMNCですが、官民を挙げて機能の付加と活用が今後さらに促進されます。運転免許証を持たない方の身分証明書になることはもちろん、内蔵されたICチップに個人情報登録して官民で利用されます。住民票等の証明書のコンビニでの交付や、年金等の公的給付もオンライン申請でスムーズに行えます。将来的には運転免許証との統合も視野にあり、民間ではオンラインバンキングなどの商取引にも必須のものとなるでしょう。

社会保険関係では、2021年3月から順次、MNCが被保険者証として使えるようになる予定です。MNCを被保険者証として使うメリットは以下のとおりで、とても便利になります。*健康保険証も継続して使用できます。

- ①就職・転職・引っ越しをしても、交換が不要。
*事業所の手続きは必要
- ②受診・治療等の情報を医療機関で共有できる。
*本人の同意が必要
- ③薬剤の情報一元化でお薬手帳が不要になる。
*確認にはスマホが必要
- ④療養費限度額認定証の提出が不要になる。
- ⑤確定申告時に医療費控除申告が簡単になる。
*市販薬等の入力が必要

ただし、MNCを被保険者証として使うには、スマホやパソコンでの申し込みが必要で、こういった手続きに不慣れな方には敷居が高いものであり、支援が必要となるところです。*現行の健康保険証も継続して使用できます。

MNCの発行は通常町役場で行いますが、平成27年に送付された通知カードを紛失していても役場で申請が可能です。また、障害等で本人が申請困難な場合、代理申請も可能です。発行費用は無料なので、詳しくは役場窓口にお問合せください。また、パソコンやスマホ、市中の証明用写真機でも申請ができますので、裏面を参考にぜひチャレンジしてください。

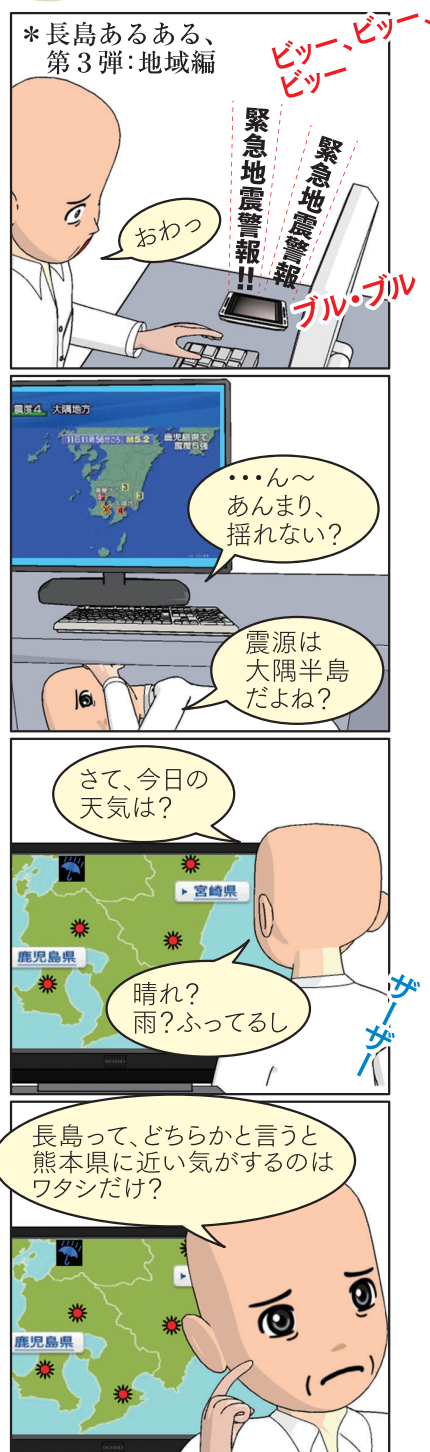
私も職務上公的個人認証の必要性から、平成15年に開始された住民基本台帳カード(住基カード:MNCに更新)や電子証明書を利用していますが、迅速な処理の恩恵を感じる事が多々あります。また、公共福祉サービスや費用(税金)の公平負担には欠かせないので、今後重要度がさらに増すでしょう。

また、新しいシステムは運用の過程でしか不具合は顕在化しないので、リスクを勘案しながら使うことが必要だと考えます。

4コマまんが

行け、しあわせさん!!

Vol.30 しあわせはどっち?



11月(10月)の総務課ダイアリー

- ・10月30日…労働保険料第2期分納付期限
- ・10月3日より、最低賃金が793円(+3円)に改定されています。

STEP 1 まず必要なものをチェック!



市区町村から通知カードと一緒に送られてきた
交付申請書を持っていますか?

持っていない!

持っている!



手書き用の交付申請書と封筒をダウンロードして、郵便で申請できます!

マイナンバーカード郵便
顔写真の貼り付けとマイナンバーの記入が必要です!

お住まいの市区町村窓口へ!
交付申請書を再発行してもらえます。
本人確認書類をお忘れなく!


※市区町村によっては、無料の顔写真撮影、申請補助を行っています。
また、申請時に窓口で本人確認を行えば、本人限定郵便でカードの受け取りができます。
まずは確認してみましょう!

市区町村窓口へ提出

4つの方法から申請ができます!
STEP 2へ!

ご自身で申請したい!

STEP 2 あなたは何派? マイナンバーカード申請方法診断チャート!



スマホを
使いこなしている!


自撮りも
お手のもの!

スマートフォンで申請

郵送に比べて
カードの仕上がりが早い!

必要なもの

交付申請書 スマートフォン 顔写真データ



パソコン
作業が得意!


操作は
お手のもの

パソコンで申請

必要なもの

交付申請書に
記載の申請書ID
(半角数字23桁)

顔写真データ



文字を書く
方が得意!

この思い
届けたい!

郵便で申請

必要なもの

交付申請書

証明写真
(6ヶ月以内に撮影したもの)

封筒



自撮りが
苦手...

上手に
撮れない!

手が震え
ちゃう~!

証明用写真機で申請

必要なもの

交付申請書

写真代

このアが
マイナンバー印!



申請から約1ヶ月後、市区町村から「交付通知書」が届きます!

交付通知書に記載の必要書類を持参して、あなたのマイナンバーカードを受け取りに行きましょう!

